

OSNOVNA ŠKOLA TURANJ

Turanj 18

47000 KARLOVAC

PLAN EVAKUACIJE I SPAŠAVANJA

**POLICIJA 192
VATROGASCI 193
HITNA POMOĆ 194
POMOĆ NA CESTAMA 1987
TRAGANJE I SPAŠAVANJE NA MORU 195**

**DRŽAVNA UPRAVA ZA
ZAŠTITU I SPAŠAVANJE
ŽUPANIJSKI CENTAR 112**

IZRADA: IMT j.d.o.o. projektiranje, nadzor i usluge, Mala Švarča 10, 47000 Karlovac

Karlovac, siječanj 2021.

Na temelju odredbe članka 55. Zakona o zaštiti na radu (Narodne novine broj 71/14, 118/14), Osnovna škola „TURANJ“, Turanj 18, 47 000 Karlovac donosi dana 13.01.2021. ovaj:

PLAN EVAKUACIJE I SPAŠAVANJA

UVODNE ODREDBE

Ovim Planom se određuje način provođenja evakuacije i spašavanja djelatnika i učenika iz prostorija građevine u slučaju iznenadnog događaja, koji bi mogao ugroziti sigurnost i zdravlje osoba koje se po bilo kojoj osnovi zateknu u prostorijama Osnovne škole „TURANJ“.

U smislu ovoga plana pojedini pojmovi imaju sljedeće značenje:

- **evakuacija** je organizirano i učinkovito napuštanje ugroženih prostorija prije nego što nastupi ugrožavanje života i zdravlja ljudi, što može izazvati iznenadni događaj na koji moramo računati, a čije posljedice je moguće predvidjeti.
- **spašavanje** je pružanje pomoći osobama koje se ne mogu same evakuirati, pružanje prve pomoći ozlijeđenim osobama i otklanjanje nastalih opasnosti
- **iznenadni događaji** koji mogu ugroziti sigurnost i zdravlje zaposlenika su požar, eksplozija, nekontrolirano istjecanje opasnih tvari, potres i olujno nevrijeme
- **izlaz** je dio puta za izlazak iz građevine odijeljen zidovima, konstrukcijama i izlaznim vratima koja osiguravaju izlazak na slobodan prostor izvan zgrade
- **put udaljavanja** je put između vanjskog izlaza i mjesta okupljanja evakuiranih osoba izvan zgrade na razini tla
- **mjesto okupljanja** je sigurno mjesto koje voditelj evakuacije i spašavanja određuje za okupljanje evakuiranih osoba na otvorenom prostoru u slučaju iznenadnog događaja u građevini.
- **evakuacijski put** je put koji vodi od bilo koje točke u građevini do vanjskog izlaza iz objekta

A) OPĆI PODACI O PROSTORU I OBJEKTU

- Osnovna škola Turanj se nalazi na lokaciji Turanj 18 u Karlovcu.
- Škola je izgrađena u dva dijela-stari dio (sagrađen je 1905 godine i sastoji se od prizemlja i prvog kata) i novi dio (sagrađen je 1970.- tih godina, a sastoji se od prizemlja, I kata, II kata). Prizemlje u starom dijelu se sastoji od kuhinje, male škole, prostorije za teh. osoblje i četiri učionice, a na I katu se nalazi kopiraona, kabinet, zbornica, tri učionice, čitaonica i knjižnica.
- U prizemlju u novom dijelu škole smještene su prostorije za ravnatelja, tajnicu, računovodstvo, pedagoga, učionice i sportska dvorana. Na prvom i drugom katu se nalaze po dvije učionice i dva kabineta.
- Škola se prostire na oko 2416 m² zajedno sa sportskom dvoranom.
- U sastavu škole djeluju i četiri (4) područne škole-Vukmanički Cerovac, Ladvenjak, Tušilović i Vukmanić u kojima se obavljaju poslovi učitelja razredne nastave.
- Temeljem Odluke Gradskog vijeća Grada Karlovca od 07.srpnja 2011. Područna škola Tušilović pripojena je kao podružnica Osnovnoj školi Turanj .

B) OČEKIVANA ZAPOSJEDNUTOST GRAĐEVINE

Osnovnu školu Turanj trenutno pohađa 434 učenika u 26 odjeljenja:

- 361 učenik u Matičnoj školi
- 9 učenika u Područnoj školi Ladvenjak
- 8 učenika u Područnoj školi Vukmanić
- 34 učenika u Područnoj školi Cerovac Vukmanički
- 22 učenika u Područnoj školi Tušilović

Zaposleno je oko 67 djelatnika.

Nastava u Matičnoj školi se odvija u 2 smjene:

„A“ smjena - 9 razrednih odjeljenja – učenici od 1. – 8. razreda osnovne škole

„B“ smjena – 9 razrednih odjeljenja – učenici od 1.- 8. razreda osnovne škole

*U obje smjene nastava se odvija u prizemlju, 1. i 2. katu.

Nastava u područnim školama odvija se u prijednevnoj smjeni u 7 razrednih odjeljenja.

U cilju sprečavanja, odnosno ublažavanja iznenadnog događaja koji mogu ugroziti život i zdravlje ljudi, ovim planom se utvrđuje:

1. Iznenadni događaji koji mogu ugroziti sigurnost i zdravlje osoba u građevini
2. Organizacija evakuacije i spašavanja
3. Provođenje evakuacije i spašavanja
4. Zaduženja osoba određenih za evakuaciju i spašavanje
5. Zone evakuacije
6. Evakuacijski putovi i izlazi
7. Osposobljavanje i uvježbavanje zaposlenika za provođenje evakuacije i spašavanje
8. Postupak i način davanja znaka za uzbunu
9. Sredstva i oprema za evakuaciju i spašavanje
10. Program mjera za funkcionalno provođenje evakuacije i spašavanja
11. Završne odredbe

I. IZNENADNI DOGAĐAJI KOJI MOGU UGROZITI SIGURNOST I ZDRAVLJE OSOBA U GRAĐEVINI

- a) Iznenadni događaji koji nastaju od unutarnjih izvora opasnosti (požar, eksplozija, nekontrolirano istjecanje opasnih tvari)
- b) Iznenadni događaji koji nastaju od vanjskih izvora opasnosti (potres, udar groma, olujni i orkanski vjetrovi i slično).

Iznenadni događaj	Posljedice	
	kod zatečenih osoba	na građevinama i opremi
<ul style="list-style-type: none"> - požar - eksplozija - nekontrolirano istjecanje opasnih tvari - potres - udar groma - orkanski vjetrovi - olujno nevrijeme 	<ul style="list-style-type: none"> -otežana evakuacija -panika -ozljede -opekline -trovanje -gušenje -smrt 	<ul style="list-style-type: none"> -oštećenje ili uništenje instalacija, strojeva i opreme -oštećenje ili urušavanje građevina ili dijela građevina -kvarovi na instalacijama građevine -prekid energetske instalacije -onečišćenje okoliša

• 1. Požar

Unutar objekta je moguć, bilo zbog nepažnje, neznanja ili drugog poremećaja, posebno tamo gdje se rukuje sa zapaljivim tekućinama i plinovima (kotlovnica, kuhinja).

Za početno gašenje požara su postavljeni vatrogasni aparati i izvedena je vanjska i unutarnja hidrantska mreža.

U prostorijama gdje su u uporabi ili se skladište zapaljive tekućine i plinovi postoji opasnost i od eksplozije.

Opasnosti i posljedice

Za očekivati je kritično djelovanje topline, dima i otrovnih plinova na prisutne osobe već tijekom prvih minuta trajanja požara (opekotine od I. do III. stupnja i druge ozljede, gušenje ili trovanje izloženih osoba), paniku, te oštećenje ili uništenje materijalnih dobara djelovanjem požara i primjenom sredstava i postupaka gašenja.

POSTUPANJE PRI NASTANKU POŽARA

U slučaju nastanka požara potrebno je:

- ugasiti požar ako se to može učiniti bez opasnosti za sebe ili druge osobe
- gašenje požara, evakuaciju i spašavanje obavljati istovremeno u skladu s načelima vatrogasne taktike a ukoliko zatečeno stanje to ne omogućava, akcija evakuacije i spašavanja ima prioritet nad gašenjem
- prilikom evakuacije, pridržavati se znakova i upozorenja voditelja evakuacije i spašavanja
- ukoliko se požar ne ugasi odmah, pozvati vatrogasnu postrojbu na telefonski broj 93 ili županijski centar 112 (Državna uprava za zaštitu i spašavanje)
- udaljiti se što je više moguće od centra požara (ako ste zatočeni u građevini), zatvoriti sva vrata između sebe i centra požara, mokrim krpama spriječiti prodiranje dima u prostoriju, ako je moguće otvoriti prozore i privući pozornost na sebe dozivanjem i mahanjem kroz prozor
- prilikom spašavanja slijediti upute osoba koje provode spašavanje
- goruće odjevne predmete gasiti prekrivanjem uz pomoć deke ili ostalih odjevnih predmeta (valjanjem po podu)
- ako jedino preostaje gašenje ohlađivanjem, voda se smije koristiti samo nakon pouzdanog isključivanja struje na dijelovima zgrade i u dovoljnoj udaljenosti od ostalih dijelova koji su pod naponom
- nakon zatvaranja ventila ispred mjesta propuštanja plina pristupiti gašenju požara

Ostale aktivnosti

Ostale aktivnosti koje se tijekom i po završetku lokalizacije i gašenja požara provode u cilju smanjenja štetnih posljedica uzrokovanih nastankom požara su:

- * sigurnosni postupci na kritičnim instalacijama i uređajima (isključenje opasnih instalacija i uređaja iz pogona),
- * pružanje prve pomoći i hitne medicinske pomoći ozlijeđenim osobama,
- * osiguranje prostora, održavanje reda i saniranje nastalih šteta.

• 2. Eksplozija

Eksplozija je iznenadan događaj vrlo kratkog trajanja (dijelovi sekunde).

Pojava eksplozije moguća je u svim prostorijama i prostorima u kojima se rukuje zapaljivim tekućinama i plinovima (kuhinja, kotlovnica).

Opasnosti i posljedice

Ovisno o uvjetima i mjestu nastanka eksplozije te oslobođenom nadtlaku, za očekivati je srednje do veće oštećenje ugroženog objekta (njegovo djelomično ili potpuno urušavanje) i oštećenje instalacija i opreme. Kao posljedica eksplozije vjerojatan je i nastanak požara.

Osobe zatečene u području djelovanja eksplozije, osim njenim fizičkim učinkom, koji će uzrokovati nastanak teških ozljeda, neposredno su ugrožene i nastalim plinovitim produktima, prašinom, oštećenim instalacijama i eventualno oslobođenim medijima, pri čemu je kod neposredno ugroženih osoba moguća pojava panike.

POSTUPANJE U SLUČAJU EKSPLOZIJE

Evakuacija

Evakuacija osoba iz ugroženog prostora mora se organizirati i provesti u najkraćem mogućem vremenu korištenjem sigurnih putova i izlaza koji nisu ugroženi mogućnošću urušavanja, uz stalni nadzor njenog tijeka i sprečavanje pojave paničnog ponašanja.

Spašavanje ugroženih osoba

Spašavanje ugroženih osoba provodi se odmah po nastalom događaju uvježbanim osobama i sredstvima koja odgovaraju nastaloj situaciji, a u pravilu prema slijedećim fazama:

- * utvrđivanje položaja unesrećenih osoba,
- * određivanje najpovoljnijeg načina spašavanja s potrebnim osiguranjima od mogućeg naknadnog rušenja i štetnog djelovanja oštećenih instalacija, ukoliko prijete takva opasnost,
- * spašavanje unesrećenih osoba i pružanje potrebne prve medicinske pomoći.

Ostale aktivnosti

Ostale aktivnosti koje se provode u cilju smanjenja štetnih posljedica uzrokovanih nastankom eksplozije su:

- * lokalizacija i gašenje eventualnog požara,
- * sigurnosni postupci na konstruktivnim elementima, instalacijama i uređajima, učvršćenje nestabilnih dijelova objekta oštećenih eksplozijom, isključenje opasnih instalacija i uređaja iz pogona, sprečavanje istjecanja medija iz oštećenih instalacija i slično,
- * osiguranje objekta i održavanje reda,
- * spašavanje imovine i saniranje nastalih šteta.

• 3. Potres

Potres je iznenadna pojava kratkog trajanja (vrijeme djelovanja potresa izražava se u sekundama), u većini slučajeva s ponovljenim djelovanjem (o čemu treba voditi računa tijekom evakuacije i akcije spašavanja).

Opasnosti i posljedice

Ovisno o mogućem maksimalnom intenzitetu potresnog djelovanja i izgrađenosti upravne zgrade, za očekivati su manja do srednja oštećenja objekta i pripadajućih instalacija i opreme, pri čemu prijete opasnost od djelomičnog urušavanja manje otpornih konstruktivnih elemenata i zatrpavanja zatečenih osoba i materijalnih dobara, te njihovog ugrožavanja prašinom i eventualno oslobođenim štetnim medijima (u slučaju oslobađanja zapaljivih tekućina i plinova iz njihovih spremnika moguć je nastanak požara i eksplozije).

Tijekom potresa i naknadno vrlo je vjerojatna pojava paničnog ponašanja.

POSTUPANJE U SLUČAJU POTRESA

Kod prvih podrhtavanja tla

- *sačuvati prisebnost i ne paničariti
- *odmah napustiti građevinu i udaljiti se na siguran prostor

Kod snažnog podrhtavanja tla

- *ostati unutar građevine, žurno se skloniti na sigurnija mjesta unutar prostorija (ispod nosivih konstrukcija građevine, pod okvire vrata, ispod stola...)
- *odmaknuti se što dalje od staklenih površina i pregradnih zidova

Nakon prestanka potresa

- *kad prestanu prvi potresi, napustiti prostorije na najpogodniji način
- *ako se ostane pod ruševinama pozivati u pomoć lupanjem čvrstim predmetom po građevini, instalacijama ili na drugi način svratiti pozornost na sebe
- *pomoći stradalima, ali ne pomicati teško povrijeđene
- *isključiti električnu struju na glavnoj sklopki te zatvoriti plin i vodu na glavnom ventilu
- *postupati prema uputama dobivenim putem sredstava javnog priopćavanja

Evakuacija

Evakuacija osoba iz ugroženih prostora mora se organizirati i provesti u najkraćem mogućem vremenu korištenjem sigurnih putova i izlaza, uz stalni nadzor njenog tijeka i sprečavanje pojave paničnog ponašanja.

Osobe, čija evakuacija iz bilo kojeg razloga nije moguća, poželjno je da se sklone ispod čvrste uredske opreme (čvrsti radni stolovi i slično) koja je što bliže nosećem zidu (nije poželjno sklanjati se ispod dovratka i sličnih otvora).

Spašavanje ugroženih osoba

Spašavanje ugroženih osoba provodi se nakon potresa sa snagama i sredstvima koja su primjerena stupnju oštećenosti objekata. Ove postupke potrebno je obaviti u roku od najdulje 72 sata.

Ostale aktivnosti

Ostale aktivnosti koje se provode u cilju smanjenja štetnih posljedica uzrokovanih potresom su:

- * lokalizacija i gašenje eventualnog požara,
- * sigurnosni postupci na konstruktivnim elementima, instalacijama i uređajima, učvršćenje nestabilnih dijelova objekta oštećenih potresom, isključenje opasnih instalacija i uređaja iz pogona, sprečavanje istjecanja medija iz oštećenih instalacija i slično,
- * osiguranje objekta i održavanje reda,
- * spašavanje imovine i saniranje nastalih šteta.

• 4. Olujno nevrijeme

Udar groma

Udar groma je moguć kod svake jače vremenske nepogode. Na objekat je postavljena gromobranska instalacija.

Olujni i orkanski vjetrovi

Olujni i orkanski vjetrovi se mogu prognozirati i prevenirati. Na objektu je moguć prekid energetske instalacije.

POSTUPANJE U SLUČAJU OLUJNOG NEVREMENA

- * skloniti se u sigurnije prostore unutar građevine (u središnje, odnosno unutarnje prostorije), odmaknuti se od prozora i prolaza s prozorima te od većih ostalih ostakljenih površina, a vrata i prozore na građevini dobro zatvoriti
- * isključiti iz pogona električne uređaje i instalacije, te prema potrebi druge instalacije i uređaje

POSTUPANJE U SLUČAJU IZVAN LOKACIJSKE OPASNOSTI

Na znak opasnosti u slučaju izvan lokacijske opasnosti u vanjskom prostoru potrebno je poduzeti sljedeće:

- *uključiti radio ili TV prijemnik i poslušati priopćenje o vrsti opasnosti i mjerama koje je potrebno poduzeti u kriznim situacijama
- *poduzimati mjere zaštite koje će Vam pomoći u pripremi za opasnost
- *smjestiti se u najsigurnije unutarnje prostorije
- *čvrsto i po mogućnosti nepropusno zatvoriti sve vanjske otvore na građevini
- *isključiti sve instalacije i uređaje koji bi mogli izazvati određene opasnosti

II. ORGANIZACIJA EVAKUACIJE I SPAŠAVANJA

Evakuacijom i spašavanjem djelatnika, učenika i osoba koji se mogu zateći u zatvorenim prostorijama i prostorima u slučaju iznenadnog događaja, rukovodi odgovorna osoba određena i osposobljena za obavljanje takve akcije.

Također, određene su odgovorne osobe za provođenje evakuacije i spašavanja za pojedine sektore, odnosno objekte.

Za provođenje evakuacije i spašavanja po objektima, odgovorni su:

- 1. za cijelu školu – ravnatelj Snježana Žunac**
- pedagog Čačković Davorka
-Erih Neuhold, učitelj tehničke kulture-Povjerenik zaštite na radu
- 2. za pojedine sektore (objekte)**

MATIČNA ŠKOLA

„A“ SMJENA

Prizemlje

Odgovorna osoba: Stefanija Kranjčec- učiteljica razredne nastave

Sportska dvorana

Odgovorna osoba: Saša Zlatić – učitelj tjelesne i zdravstvene kulture

I. kat

Odgovorna osoba: Irena Lukešić- učiteljica razredne nastave
Vlatka Fink Radaković- učiteljica matematike

II. kat

Odgovorna osoba: Nataša Perković – učiteljica informatike

„B“ SMJENA

Prizemlje

Odgovorna osoba: Arijana Mikšić – učiteljica razredne nastave

I. kat

Odgovorna osoba: Hrvoje Kolar- vjeroučitelj
Antonia Špoljarić - učiteljica matematike

II.kat

Odgovorna osoba: Valentina Turkalj Konta- učiteljica informatike

PODRUČNE ŠKOLE

Škola	Odgovorna osoba
Vukmanički Cerovac	Sandra Salinger
Vukmanić	Andreja Erak
Ladvenjak	Josipa Tuškan
Tušilović	Tatjana Kovačević

III. PROVOĐENJE EVAKUACIJE I SPAŠAVANJA

Na znak uzbunjivanja o iznenadnom događaju ili kod nastupa iznenadnog događaja svi djelatnici i učenici Osnovne škole dužni su se evakuirati prema odredbama ovog Plana, odnosno, prema uputama odgovornih osoba za rukovođenje akcijom evakuacije i/ili nastavnika koji su trenutačno na nastavi u pojedinim učionicama i sl.

Svaki je nastavnik u fazi pripreme i evakuacije dužan:

- okupiti učenike
- upoznati učenike s pojavom iznenadnog događaja, poduzeti mjere za uklanjanje panike i to bez uzbuđenja i straha
- izdati kratka i jasna naređenja za evakuaciju a usmjeravajući ih na točno određeni prolaz i na određeno mjesto za okupljanje
- usmjeriti učenike da se prema izlazima kreću u redu na tih i brz način, svako trčanje treba strogo zabraniti
- organizirati pomoć pri izlasku ozlijeđenim učenicima tako da im pomažu neozlijeđeni učenici
- provjeriti jesu li svi učenici i radnici napustili građevinu (urede, kabinete, knjižnicu, sanitarne prostorije i dr.).

Ostali zaposleni radnici na znak uzbunjivanja o iznenadnom događaju moraju učiniti sljedeće:

U prvoj fazi:

- upućivati učenike prema najbližim izlazima za evakuaciju iz građevine
- nadzirati cijeli tijek evakuacije učenika
- pomoći pri izlazu ozlijeđenim učenicima
- u slučaju da je koji izlaz blokiran uputiti učenike na najbliži sljedeći izlaz
- svojim ponašanjem djelovati tako da se ne stvara panika
- obaviti brzi nadzor jesu li svi učenici napustili građevinu

U drugoj fazi:

- isključiti iz rada opremu i uređaje kojima rukuju i isključiti potrebne instalacije
- nakon što su građevinu napustili svi učenici obaviti vlastitu evakuaciju
- tijekom evakuacije izvršavati naredbe osoba zaduženih za rukovođenje evakuacijom
- nakon izlaska iz građevine moraju se okupiti na određenom zbornom mjestu, gdje će dobiti daljnje upute

Postupci nakon provedene evakuacije

Nakon provedene evakuacije i okupljanja djelatnika i učenika na zbornim mjestima, odgovorne osobe za provođenje evakuacije i spašavanja procjenjuju situaciju u okviru koje:

- s nastavnim osobljem provjeravaju jesu li svi učenici i radnici napustili građevine
- određuju radnje koje treba poduzeti na nužnom saniranju posljedica iznenadnog događaja (gašenje požara i sl.)
- određuju radnje, koje treba poduzeti radi provođenja akcije spašavanja osoba koje su blokirane u dijelovima građevine
- otpuštaju kućama preostale osobe koje ne mogu sudjelovati u daljnjim akcijama

IV. ZADUŽENJA OSOBA ODREĐENIH ZA EVAKUACIJU I SPAŠAVANJE

Odgovorna osoba za provođenje evakuacije i spašavanja za cijelu školu – RAVNATELJ

Odgovorna osoba za provođenje evakuacije i spašavanja za cijelu školu je zadužena za rukovođenje akcijom evakuacije i spašavanja i koordinira radom svih sudionika akcije evakuacije i spašavanja, a njene dužnosti su sljedeće:

- upoznaje se s Planom evakuacije i spašavanja
- upoznaje odgovorne osobe za pojedine sektore s Planom evakuacije i spašavanja
- izdaje zapovijed o početku evakuacije i spašavanja
- kontrolira, nadzire i koordinira tijek evakuacije i spašavanja
- osigurava osposobljavanje djelatnika za rukovođenje akcijom evakuacije i spašavanja
- osigurava praktično uvježbavanje svih djelatnika škole za provođenje evakuacije i spašavanja najmanje jednom u dvije godine
- osigurava potrebnu opremu za slučaj evakuacije i spašavanja
- predlaže izmjene i dopune ovog Plana

Po nastanku iznenadnog događaja glavni provoditelj evakuacije - RAVNATELJ i njegovi zamjenici, kao osobe odgovorne za primjenu ovog Plana, svaki u okviru svojih nadležnosti, dužni su odmah pristupiti evakuaciji i spašavanju i u tom cilju izvršavati sljedeće zadaće:

- * ukoliko je moguće brzo provjeriti situaciju i procijeniti vrstu i stupanj opasnosti
- * odlučiti o načinu djelovanja, vrsti i obimu aktivnosti, te utvrditi prioritete u provedbi
- * neposredno ili posredno osigurati uzbunjivanje svih zatečenih osoba, te organizirano započeti evakuaciju - izdati nalog za provedbom evakuacije, provjeriti jesu li sve osobe napustile ugroženi prostor; kontinuirano poduzimati mjere radi sprečavanja panike; usmjeravati osobe prema izlazu i mjestu za evakuaciju; okupiti ih na mjestu za evakuaciju i provjeriti jesu li svi evakuirani
- * nadzirati i koordinirati sve aktivnosti tijekom evakuacije kako bi se aktivnosti provodile sukladno mogućnostima, na način da se dodatno ne ugroze životi osoba koje se evakuira, odnosno spašava
- * tijekom evakuacije izdavati kratke, jasne i odlučne zapovjedi i upute, sukladno razvoju situacije
- * po potrebi izdati nalog za isključenjem svih ili dijela energenata (struja, plin, lož ulje) i vode (voda se ne isključuje u slučaju požara i eksplozije)
- * za provedbu pojedinih aktivnosti zadužiti osobe koje ih prema svojim stručnim i drugim sposobnostima mogu obaviti (vezano uz isključenje energenata i vode, gašenje požara, spašavanje unesrećenih i pružanje prve pomoći i drugo)
- * sprječavati svako samovoljno ponašanje, pristup nepozvanim osobama u zonu opasnosti, te otuđivanje imovine
- * poduzeti aktivnosti radi spašavanja osoba koje se nisu mogle evakuirati (utvrditi broj neevakuiranih osoba; izvidjeti u kojem prostoru unutar objekta se nalaze; procijeniti prohodnost pojedinih putova; uputiti spasilačku ekipu do istih) i pružanja prve pomoći osobama ozlijeđenim tijekom evakuacije
- * poduzimati dodatne mjere, ovisno o vrsti i intenzitetu opasnosti

Provoditelj evakuacije, ukoliko brzim izvidom situacije procijeni da vlastitim snagama i sredstvima, zbog vrste iznenadnog događaja i obima njegovih posljedica ili iz drugih razloga, nije u mogućnosti u cijelosti i na vrijeme provesti evakuaciju ili spašavanje, dužan je:

- * neposredno ili posrednim putem (služba 112) odmah zatražiti pomoć hitnih službi (hitna pomoć, vatrogasci, policija)
- * do dolaska hitnih službi izvršavati prethodno navedene zadaće u okviru mogućnosti
- * po njihovom dolasku daljnji tijek vođenja akcije predati odgovornim osobama tih službi, pri čemu ih izvijestiti o svim do tada poduzetim mjerama, provedenim radnjama i uočenim opasnostima.

Odgovorna osoba za pojedini sektor

Odgovorna osoba za pojedini sektor je osoba zadužena za rukovođenje evakuacijom i spašavanjem za svaku evakuacijsku zonu, koordinira radom svih sudionika evakuacije i spašavanja u okviru njegovih aktivnosti.

U slučaju neposredne opasnosti za život i zdravlje osoba ili na temelju primljene obavijesti njegove su dužnosti sljedeće:

- naređuje početak evakuacije na način kojim se neće uzrokovati nemir ili panika među prisutnima
- sudjeluje u provedbi evakuacije, prati i procjenjuje stupanj ugroženosti zaposlenika, učenika i ostalih prisutnih osoba i imovine, te određuje sigurne evakuacijske putove i izlaze
- provodi naredbe odgovorne osobe za cijelu školu (ravnatelja)
- vodi brigu o evakuacijskim putovima i prolazima, a u slučaju da su pojedini izlazi i prolazi zaključani, blokirani, nedostupni, treba osobe usmjeriti na drugi prolaz i mjesto okupljanja i to tako da upute budu jasne, kratke i odlučne
- po završetku akcije evakuacije i spašavanja provodi aktivnosti glede normalizacije stanja (uključuje se u saniranje posljedica štetnog događaja)

Ostali djelatnici Osnovne škole

Po zapažanju neposredne opasnosti na nalog odgovornih osoba za provođenje evakuacije i spašavanja ili na znak uzbune dužni su:

- učestvovati i podržavati organizirani evakuacijski proces
- pridržavati se svih naredbi danih od osoba zaduženih za evakuaciju
- zadržavati se na utvrđenom zbornom mjestu do obavijesti o raspuštanju

- tijekom evakuacije izvršavati naredbe zaduženih osoba za evakuaciju
- pružiti pomoć nemoćnima pri kretanju
- uočene moguće opasnosti ukloniti, odnosno o tome izvijestiti odgovornu osobu
- djelatnici koji u trenutku oglašavanja uzbune imaju stranke u svojim prostorima, dužni su se pobrinuti za njihovu evakuaciju.

V. ZONE EVAKUACIJE

Građevina je podijeljena na tri evakuacijske zone:

- I. EVAKUACIJSKA ZONA – prizemlje
- II. EVAKUACIJSKA ZONA – I. kat
- III. EVAKUACIJSKA ZONA – II. kat

I. EVAKUACIJSKA ZONA

Evakuacija se provodi putem hodnika preko hola i glavnog ulaza-izlaza u slobodan prostor i zelenu površinu što dalje od objekta.

II. EVAKUACIJSKA ZONA

Evakuacija s I. kata moguća je putem stepeništa u prizemlje i preko hola i glavnog izlaza na parkiralište iza objekta. Ako je onemogućena evakuacija preko stepeništa i glavnog izlaza, moguće je spašavanje ugroženih osoba preko prozora na kraju hodnika ili putem nužnog izlaza na tavan i krov objekta.

III. EVAKUACIJSKA ZONA

Evakuacija s II. kata moguća je putem stepeništa na 1. kat pa u prizemlje i preko hola i glavnog izlaza na parkiralište iza objekta. Ako je onemogućena evakuacija preko stepeništa i glavnog izlaza, moguće je spašavanje ugroženih osoba preko prozora na kraju hodnika ili putem nužnog izlaza na tavan i krov objekta.

VI. EVAKUACIJSKI PUTOVI I IZLAZI

Evakuacijski putovi moraju ispunjavati slijedeće zahtjeve

- *svi putovi moraju biti stalno slobodni i nezakrčeni
- *vrata na evakuacijskim putovima i izlazima moraju u pravilu biti s otvaranjem u smjeru napuštanja objekta, a u radno vrijeme ne smiju biti zaključana
- *svi prisutni putovi i izlazi moraju biti vidljivo označeni odgovarajućim oznakama
- *ugrađena panik rasvjeta koja se automatski uključuje nestankom električne energije mora biti ispravna
- *projektirana širina evakuacijskih putova ne smije se tijekom održavanja i korištenja građevine ničim smanjivati

Evakuacijski izlazi moraju ispunjavati sljedeće zahtjeve:

- *svi izlazi moraju biti stalno slobodni i nezakrčeni
- *svaki izlaz treba biti jasno vidljiv i označen oznakom ili natpisom
- *vrata na izlazima moraju u pravilu biti s otvaranjem u smjeru napuštanja objekta, a u radno vrijeme ne smiju biti zaključana

Mjesto okupljanja evakuiranih osoba na otvorenom prostoru trebaju imati pristup interventnim vozilima. Na mjesta za okupljanje moraju doći radnici u slučajevima iznenadnih događaja osim kod nastanka olujnih vjetrova, tuče i širenje oblaka opasnih tvari u vanjskom prostoru. Voditelj evakuacije i spašavanja na licu mjesta prema potrebi može odrediti drugo mjesto okupljanja.

Nakon okupljanja osobe moraju:

- *mirno sačekati daljnja naređenja i upute
- *ne smiju stvarati naknadnu paniku
- *ne smiju se razilaziti niti se samovoljno ponašati
- *ne smiju se vraćati u građevine dok za to ne dobiju odobrenje voditelja evakuacije

VII. UVJEŽBAVANJE I OSPOSOBLJAVANJE ZAPOSLENIKA ZA PROVOĐENJE EVAKUACIJE I SPAŠAVANJA

Svi djelatnici Osnovne škole „TURANJ“ moraju se upoznati sa sadržajem ovog Plana, te na propisani način uvježbati za njegovo provođenje.

Uvježbavanje provođenja evakuacije obavezno je za sve djelatnike i mora se provoditi najmanje jednom u dvije godine. Svrha vježbe je da svi djelatnici uvježbaju vještine, te pokažu spremnost za izvanredne okolnosti prema planu i programu održavanja vježbe.

Provođenjem praktičnih vježbi provjerava se opća organiziranost, te vještine rukovanja aparatima za gašenje požara i pružanja prve pomoći.

Sve odgovorne osobe za provođenje evakuacije i spašavanja moraju biti osposobljene za provođenje evakuacije i spašavanja.

VIII. POSTUPAK I NAČIN DAVANJA ZNAKA ZA UZBUNU

U slučaju iznenadnog događaja, zbog kojega se mora provesti evakuacija i spašavanje iz građevine, uzbuñivanje se provodi tako da odgovorna osoba za provođenje evakuacije izdaje zapovijed o uzbuñivanju.

Uzbuñivanje provodi i Služba sustava 112 na gradskoj i županijskoj razini, ako je iznenadni događaj većih razmjera.

Ako se uzbuñivanje provodi glasom - povikom (tiha uzbuñava) preko zadužene osobe, ono se mora izvikivati precizno i dovoljno glasno.

IX. SREDSTVA I OPREMA ZA EVAKUACIJU I SPAŠAVANJE

U objektima Osnovne škole TURANJ, u postupcima evakuacije i spašavanja, koriste se slijedeća sredstva i oprema:

- * evakuacijske oznake
- * oprema za pružanje prve pomoći
- * sustav za dojavu požara
- * aparati za gašenje početnih požara
- * alati za spašavanje

Količina i raspored prethodno navedenih sredstava i opreme prikazani su shemama u prilogima 9 do 13 ovog Plana.

X PROGRAM MJERA ZA FUNKCIONALNO PROVOĐENJE EVAKUACIJE I SPAŠAVANJA

Planom evakuacije i spašavanja obuhvaćene su i mjere koje treba poduzeti kako bi u slučaju potrebe evakuacija i spašavanje bilo provedeno brzo i efikasno, te kako bi sve bilo prema važećim tehničkim propisima, a to su:

- * vrata na glavnom izlazu izvesti tako da se otvaraju u smjeru evakuacije (prema van)
- * postaviti oznake evakuacije i spašavanja na odgovarajuća mjesta
- * postaviti obavijesnu ploču s brojevima telefona službi i ostalih odgovornih osoba, te ploče sa znakovima za uzbuñivanje
- * u učionici kemije osigurati pravilno skladištenje opasnih radnih tvari (kemikalija)
- * osposobiti osobe za provođenje evakuacije i spašavanja

XI ZAVRŠNE ODREDBE

Plan evakuacije i spašavanja donesen je temeljem Zakona o zaštiti na radu i podzakonskih propisa.

Grafički dijelovi Plana evakuacije i spašavanja daju se u prilogu i sastavni su dio ovog Plana.

Izmjene i dopune Plana evakuacije i spašavanja donose se na način propisan za njegovo donošenje.

Ovaj Plan evakuacije i spašavanja stupa na snagu danom donošenja.

Ravnateljica Osnovne škole TURANJ
Snježana Žunac, dipl.soc.ped.

PRILOZI

1. Propisani znakovi za uzbunjivanje
2. Načelno postupanje po nastanku iznenadnog događaja
3. Grafički prikaz znakova za evakuaciju
4. Odluka o prijemu i davanju priopćenja ŽC 112 Karlovac
5. Imenovanje odbora za prihvat i zbrinjavanje osoba uslijed elementarnih nepogoda
6. Shema dojava o nesreći u PŠ
7. Plan osposobljavanja radnika za određeni za rukovođenje evakuacijom i spašavanjem
8. Izvješće o provedbi vježbe evakuacije i spašavanja
9. Plan evakuacije Osnovna škola TURANJ – prizemlje stari dio
10. Plan evakuacije Osnovna škola TURANJ – prizemlje novi dio
11. Plan evakuacije Osnovna škola TURANJ – I kat stari dio
12. Plan evakuacije Osnovna škola TURANJ – I kat novi dio
13. Plan evakuacije Osnovna škola TURANJ – II kat novi dio

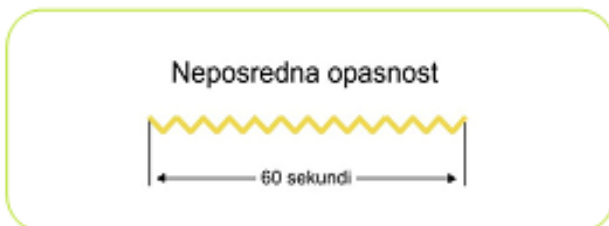
PROPISANI ZNAKOVI ZA UZBUNJIVANJE



UKLJUČITE RADIO ILI TV PRIJAMNIKI!

POSLUŠAJTE PRIOPĆENJE O VRSTI NADOLAZEĆE OPASNOSTI I MJERAMA KOJE JE POTREBNO PODUZETI!

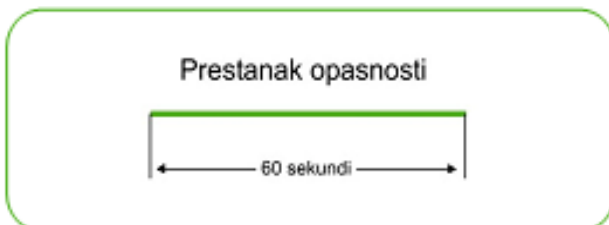
PODUZMITE MJERE ZAŠTITE KOJE ĆE VAM POMOĆU PRIPREMI ZA OPASNOST.



UKLJUČITE RADIO ILI TV PRIJAMNIKI!

POSLUŠAJTE PRIOPĆENJE O VRSTI OPASNOSTI I MJERAMA KOJE JE POTREBNO PODUZETI!

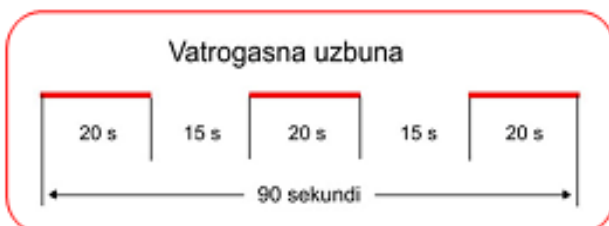
ŽURNO PODUZMITE MJERE ZAŠTITE IZ PRIOPĆENJA!



MOŽETE PRESTATI PROVODITI MJERE ZAŠTITE IZ PRIOPĆENJA. U SLUČAJU POTREBE POMOŽITE U AKCIJAMA SPAŠAVANJA KOJE PROVODE SNAGE ZAŠTITE I SPAŠAVANJA.

ZNAK SE KORISTI ZA POTREBE ISPITIVANJA SPRAVNOSTI I RAZVOJA SUSTAVA ZA UZBUNJIVANJE.

ZNAK ZA UZBUNJIVANJE VATROGASNIH POSTROJBI I DRUGIH SNAGA ZA ZAŠTITU I SPAŠAVANJE



OSTANITE MIRNI!

ZNAK ZA UZBUNJIVANJE ODNOSI SE NA PRIPADNIKE VATROGASNIH I DRUGIH POSTROJBI ZAŠTITE I SPAŠAVANJA KOJE ODMAH TREBAJU POSTUPITI SUKLADNO UTVRĐENIM PLANOVIMA.

Znakovi za uzbunjivanje emitiraju se putem sirena, a izdavanje priopćenja o vrsti opasnosti i mjerama koje je potrebno primjeniti, daje se putem TV ili radio postaje.

ZA VRIJEME TRAJANJA OPASNOSTI I PROVOĐENJA MJERA ZAŠTITE I SPAŠAVANJA:

*Samo nužno koristite telefon, jer su komunikacije potrebne žurnim službama!

*Ako ste sudionik u prometu, omogućite slobodan prolaz snagama zaštite i spašavanja!

GRAFIČKI PRIKAZ ZNAKOVA ZA EVAKUACIJU

“EVAKUACIJSKI PUT”




“STUBE DOLJE LIJEVO”



“STUBE DOLJE DESNO”



“ULAZ”



“IZLAZ”



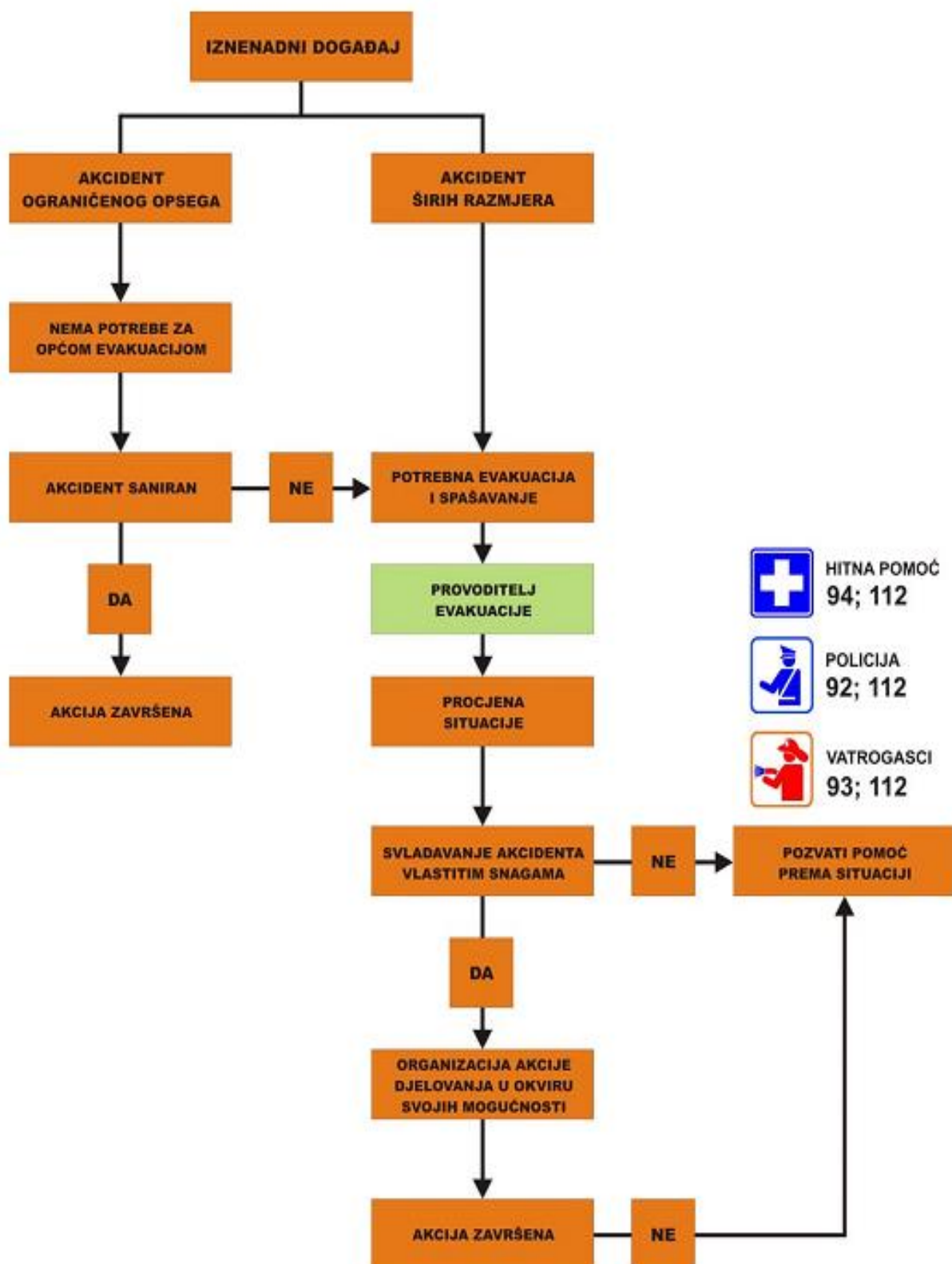
“SMJER KRETANJA STUBAMA - DOLJE LIJEVO”



„SMJER KRETANJA STUBAMA - DOLJE DESNO“



NAČELNO POSTUPANJE PO NASTANKU IZNENADNOG DOGAĐAJA



REPUBLIKA HRVATSKA
KARLOVAČKA ŽUPANIJA
GRAD KARLOVAC
OSNOVNA ŠKOLA TURANJ
KARLOVAC

KLASA: 115-01/17-01-01
URBROJ: 2133-18-17-01
Karlovac, 11.09.2017.

Na temelju Statuta Osnovne škole Turanj, a vezano na provedbu članka 39. Zakona o sustavu civilne zaštite (NN 82/15), ravnateljica Škole donosi slijedeću

ODLUKU
o prijemu i davanju priopćenja ŽC 112 Karlovac,
o vrsti opasnosti i mjerama koje je potrebno poduzeti u
Osnovnoj školi Turanj

1. Za prijem priopćenja ŽC 112 Karlovac zadužena je ravnateljica Škole Snježana Žunac, dipl. soc. ped., na fiksni telefon 047/641-433, odnosno kad nije uz fiksni telefon na službeni mobilni telefon 091/4734-255 i na mail ravnateljice: snjezana.zunac@skole.hr
U slučaju njezine odsutnosti za prijem priopćenja određujem Nikolu Bartolca na broj 091/4734-248 ili na mail: nikola.bartolac@gmail.com ili putem tajništva Škole na broj 047/638-678.
2. Primljeno priopćenje od ŽC 112 Karlovac o vrstama opasnosti i mjerama koje je potrebno poduzeti unutar škole prenijet će se na slijedeći način: neprekidnom zvonjavom školskim zvonom u trajanju od 20 sekundi.
3. Nakon prijema priopćenja ŽC 112 Karlovac i provođenja mjera na učenike Škole, za davanje obavijesti ŽC 112 Karlovac o poduzetim radnjama zadužena je ravnateljica Škole Snježana Žunac.
4. Sve nastale promjene, koje se odnose na određivanje osoba za prijem odnosno davanje priopćenja, redovito će se dostavljati ŽC 112 Karlovac.
5. Ova Odluka stupa na snagu danom donošenja.

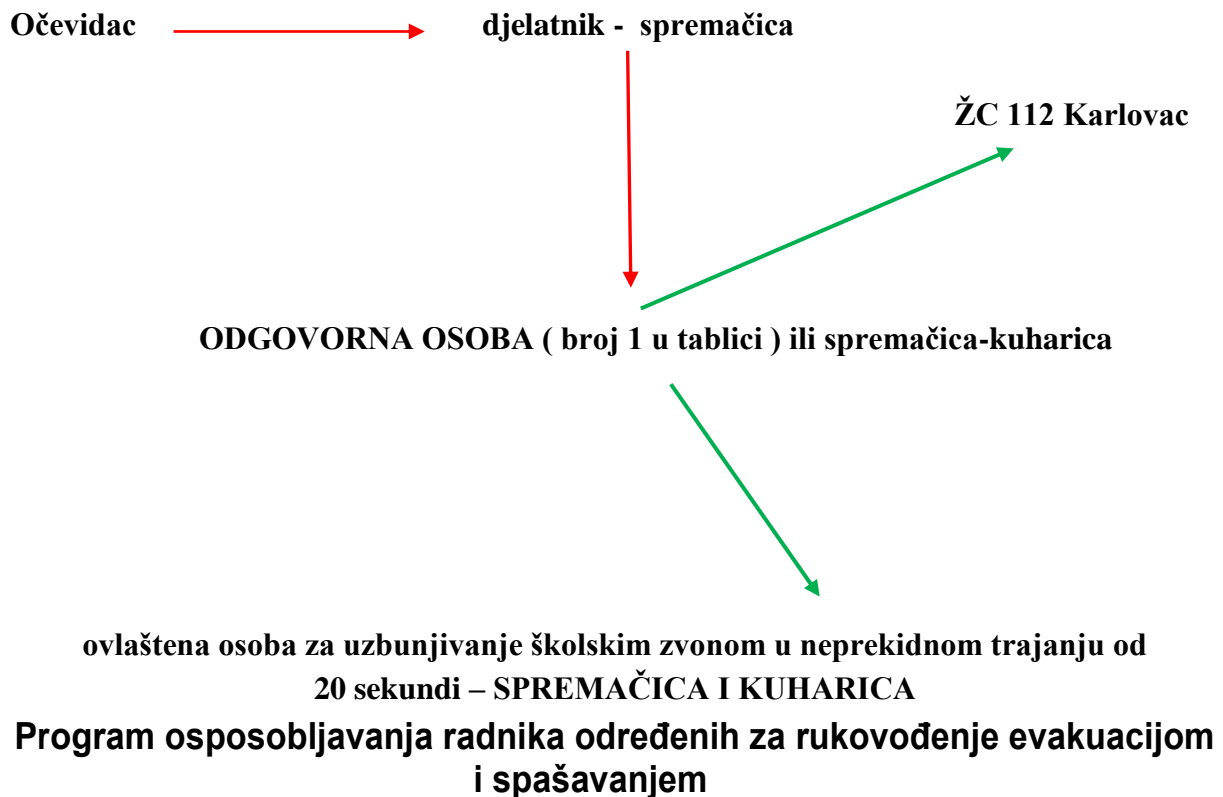
RAVNATELJICA:

Snježana Žunac, dipl. soc. ped.



Prima: 1. Nikola Bartolac
2. Arhiva, ovdje

SHEMA DOJAVE O NESREĆI UNUTAR PODRUČNIH ŠKOLA TURANJ
UKLJUČUJUĆI I OBAVJEŠĆIVANJE ŽC 112



Namjena programa

Program osposobljavanja je namijenjen radnicima koji su određeni za rukovođenje evakuacijom i spašavanjem radnika za slučaj nastupa i djelovanja iznenadnog događaja.

Cilji i zadaci programa

Cilj programa osposobljavanja je, da se radnici određeni za rukovođenje evakuacijom upoznaju i ovladaju osnovnim znanjem iz područja evakuacije i spašavanja radnika te da se osposobe za rukovođenje evakuacijom i spašavanjem u specifičnim okolnostima koje mogu nastati djelovanjem iznenadnog događaja i ugroziti život ili zdravlje osoba na radu.

U procesu osposobljavanja treba ostvariti slijedeće obrazovne zadatke:

- upoznati polaznike sa zakonskim obvezama u pogledu evakuacije i spašavanja

- upoznati polaznike s osnovama organiziranja i provođenja evakuacije i spašavanja
- upoznati polaznike s osnovama spašavanja radnika u slučaju nastupa iznenadnog događaja
- upoznati radnike s evakuacijom i spašavanjem u slučaju nastanka iznenadnih događaja koji mogu ugroziti organizaciju:
 - požar
 - eksplozija
 - rušenje objekta ili dijela objekta, kao posljedica unutarnjeg ili vanjskog iznenadnog događaja
 - potres
 - olujni i orkanski vjetrovi
 - udar groma
 - požar ili eksplozija na susjednim objektima, odnosno prostorima
- osposobiti polaznike za organiziranje, provođenje evakuacije i spašavanje radnika u slučaju nastanka:
 - požara
 - eksplozije
 - potresa
 - olujnih i orkanskih vjetrova
 - rušenje objekata ili dijela objekta.

Teme i teze programa

1. Zakonske osnove evakuacije i spašavanja radnika.

Pojam evakuacije i spašavanja:

- što je evakuacija i spašavanje
- cilj i svrha
- kada se provodi

Zakonske obveze:

Zakon o zaštiti na radu:

- dužnosti škole u pogledu evakuacije i spašavanja osoba
- Plan evakuacije i spašavanja
- osposobljavanje radnika
- osiguranje opreme za evakuaciju i spašavanje

Plan evakuacije i spašavanja osoba:

- prava i dužnosti osoba (učenika, učitelja, ostalih zaposlenih radnika)
- posebna ovlaštenja i odgovornosti radnika

Zakon o zaštiti od požara:

Propisi o samozaštiti i CZ

2. Osnove organiziranja i provođenja evakuacije radnika

Elementi organizacije i provođenja evakuacije osoba:

- način i postupak otkrivanja opasnosti
 - vanjskih i
 - unutarnjih
- utvrđivanje kriterija za evakuaciju
 - priprema
 - evakuacija
- način uzbunjivanja i obavješćivanja o opasnostima
 - zvučnim signalima
 - telefonom
 - osobno i dr.
- način i uvjeti evakuacije osoba
 - putevi
- način organiziranja evakuacije i spašavanja osoba
 - planiranje
 - sigurnost evakuacije
 - a) tehničke mjere
 - b) organizacijske mjere
 - napuštanje radnih prostorija
 - kratkotrajno
 - dugotrajno
 - tko provodi evakuaciju
 - pojedinci
 - posebne grupe djelatnika

Osnove spašavanja osoba:

- trenutno stanje:
 - ruševina
 - električnih instalacija
 - vodovodnih instalacija i
 - drugih instalacija
- postupci kod spašavanja u posebnim situacijama:
 - požar
 - eksplozija
 - urušavanje objekta
 - orkanski i olujni vjetrovi i sl.
- oprema za spašavanje:
 - tehnička oprema
 - ljestve (kukače, prislanjače, autoljestve)
 - uskočnice
 - spusnice
 - koloturnici
 - užad
 - alat i pribor za raščišćavanje i raskrčivanje ruševina
- oprema za pružanje prve pomoći:
 - torbica za pružanje prve pomoći
 - udlage za imobilizaciju
 - uprtnjača za iznošenje povrijeđenih
 - nosila
 - ostala oprema
- vatrogasna oprema:
 - ručni prijevazni i prijenosni aparati za početno gašenje požara
 - ostala vatrogasna oprema i sredstva

- osobna vatrogasna oprema
- ostala oprema:
 - lampe (aku ili baterijske)
 - tranzistorski megafon
 - kolica za opremu
 - osobna oprema

- Spašavanje i izvlačenje povrijeđenih:
 - raščišćavanje ruševina priručnim alatom
 - izrada otvora u zidu, stropu, podu
 - način i postupak izvlačenja povrijeđenih
 - postupak s povrijeđenim osobama

- Spašavanje s viših katova:
 - spuštanje niz ljestve
 - spuštanje pomoću konopa i koloturnika
 - spašavanje pomoću spusnice
 - spašavanje pomoću uskočnice
 - spašavanje pomoću zračnog jastuka, spužve

- Transport povrijeđenih:
 - način izvlačenja i prenošenja povrijeđenih kod različitih vrsta povreda
 - izbor i adaptacija transportnih sredstava

4. Iznenadni događaji koji mogu ugroziti organizaciju

Iznenadni događaji:

- što je iznenadni događaj
- vrste iznenadnih događaja

Vanjski izvori:

- potres
- udar groma
- olujni i orkanski vjetrovi
- požar i eksplozija na susjednim objektima i prostorima

Unutarnji izvori:

- požar
- eksplozija
- rušenje objekta ili dijela objekta
- havarija i kvarovi na postrojenjima i instalacijama

Mogućnost nastanka požara:

Objekti:

- lokacija - opis pojedine etaže
 - podrum
 - prizemlje
 - kat itd.
- opis pojedinih specifičnih objekata

Nastanak požara:

- statički elektricitet
- kvar na električnim instalacijama
- kao posljedica vanjskih izvora (udar groma, eksplozija ili požar susjednog objekta, potres i sl.)

- neispravni postupci radnika u procesu rada
- nepridržavanje zabrana pušenja i prilaženja otvorenim plamenom
 - mehanički izvori (trenje) i sl.
 - namjerno paljenje

Opasnosti uvjetovane požarom:

- onemogućeno napuštanje prostorija zbog požara
- urušenje dijelova objekta
- povrede
- zatrpavanje osoba, itd.

• **Evakuacija i spašavanje:**

Način uzbunjivanja i obavješćivanja:

- sirenom (ručna vatrogasna, električna)
- zvonom
- razglasom
- osobno glasom itd.

Obaveze osoba određenih za evakuaciju i spašavanje:

- pravovremeno informiranje
- brzo reagiranje:
 - koordinirano poduzimanje radnji za otklanjanje djelovanja iznenadnog događaja (evakuacija i spašavanje)
 - sprječavanje straha i panike
 - obavješćivanje:
 1. Vatrogasnih jedinica
 2. Policijska uprava MUP-a Hrvatske
 3. Zapovjednika civilne zaštite

Preuzimanje rukovođenja evakuacijom i spašavanjem:

- procjena situacije
- raspodjela zaduženja
- osiguranje odgovarajućih sredstava i opreme te organiziranje dopreme istih
 - rukovođenje evakuacijom:
 - utvrđivanje redoslijeda napuštanja radnih prostorija
 - zborna mjesta za evakuiranje:
 - zdravih osoba
 - ozlijeđenih osoba
 - način evakuacije:
 - prema utvrđenom planu
 - nadzor i održavanje stalne veze s izvršiocima posebnih zaduženja

Po dolasku specijalnih jedinica (vatrogasci, specijalizirane jedinice civilne zaštite) predaje im se izvješće o trenutnom stanju evakuacije te isti nastavljaju s akcijom spašavanja.

• **Evakuacija i spašavanje osoba iz prizemlja:**

Evakuacija i spašavanje osoba iz prizemlja:

- način uzbunjivanja i obavješćivanja:
 - sirenom (ručna vatrogasna, električna)
 - zvonom
 - razglasom
 - osobno glasom itd.
- organizirano napuštanje prostorija prizemlja (evakuacija)
 - po zonama opasnosti koje su prikazane u grafičkom prilogu
- zborna mjesta za evakuiranje
- spašavanje osoba iz prostorija prizemlja:
 - isključenje struje

- raščišćavanje
- izvlačenje povrijeđenih:
 - način i postupak izvlačenja
 - pružanje prve pomoći

- **Evakuacija i spašavanje osoba s kata u slučaju požara.**

Evakuacija i spašavanje osoba s kata:

- organizirano napuštanje prostorija kata (evakuacija)
 - po zonama opasnosti koje su prikazane u grafičkom prilogu
 - prioriteti, hodnici i stubišta
- zborna mjesta za evakuiranje
- spašavanje radnika iz prostorija kata:
 - isključenje struje
 - raščišćavanje
 - izvlačenje povrijeđenih:
 - način i postupak izvlačenja (spusnica, užad, ljestve)
 - pružanje prve pomoći

***Provjera znanja: usmeno
praktična provjera – vježba***

IZVJEŠĆE O PROVEDBI VJEŽBE EVAKUACIJE I SPAŠAVANJA

Organizacijska jedinica: _____

Objekt i adresa: _____

Osobe odgovorne za evakuaciju i
spašavanje: _____

Broj prisutnih u objektu: _____ djece, _____ odraslih

Vrijeme (datum, sat, min.) početak evakuacije: _____

Koji izvanredni događaj je razlog evakuacije: _____

Dužina trajanja evakuacije: _____

Mjesto evakuacije: _____

Osobe koje ne podliježu evakuaciji, a zadužene su za osiguranje objekta: _____

Da li su pozvane vanjske službe (vatrogasne, policijske, civilne zaštite, hitne pomoći): _____

Da li se dogodila materijalna šteta na objektu ili sredstvima rada: _____

Vaši prijedlozi za poboljšanje opreme ili načina provedbe za slučaj evakuacije i spašavanja u
zatečenom objektu: _____

Potpis osobe odgovorne za provedbu evakuacije
